



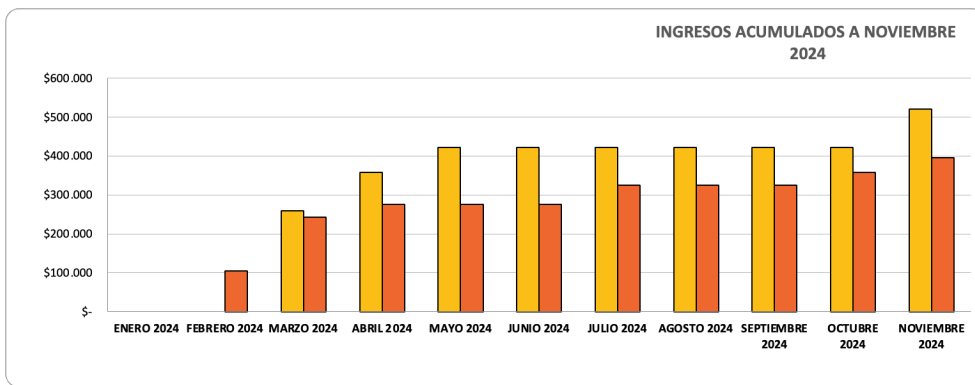
Informe Financiero

Noviembre 2024

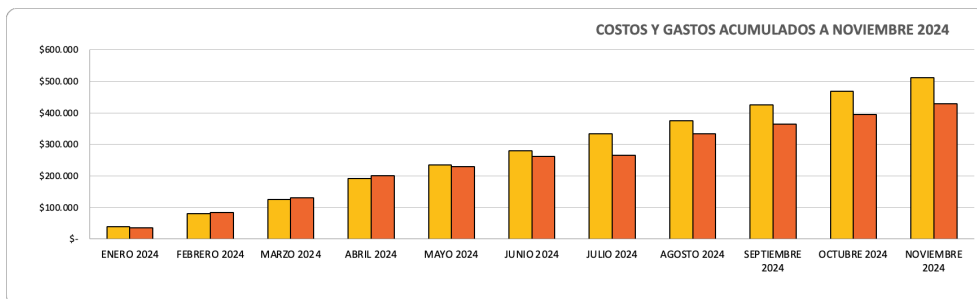
BALANCE GENERAL	ENERO 2024	FEBRERO 2024	MARZO 2024	ABRIL 2024	MAYO 2024	JUNIO 2024	JULIO 2024	AGOSTO 2024	SEPTIEMBRE 2024	OCTUBRE 2024	NOVIEMBRE 2024	ACUMULADO AÑO 2024
Activos	\$ 368.365	\$ 399.989	\$ 470.149	\$ 451.008	\$ 392.122	\$ 361.525	\$ 351.820	\$ 308.004	\$ 290.451	\$ 279.752	\$ 279.752	\$ 279.752
Pasivos	\$ 192.221	\$ 181.186	\$ 177.717	\$ 187.050	\$ 158.236	\$ 162.603	\$ 164.609	\$ 158.384	\$ 171.653	\$ 156.145	\$ 156.145	\$ 156.145
Patrimonio	\$ 176.144	\$ 218.803	\$ 292.432	\$ 263.958	\$ 233.886	\$ 198.922	\$ 187.211	\$ 149.620	\$ 118.798	\$ 123.607	\$ 123.607	\$ 123.607

ESTADO DE RESULTADOS	ENERO 2024	FEBRERO 2024	MARZO 2024	ABRIL 2024	MAYO 2024	JUNIO 2024	JULIO 2024	AGOSTO 2024	SEPTIEMBRE 2024	OCTUBRE 2024	NOVIEMBRE 2024	ACUMULADO AÑO 2024
INGRESOS	\$ -	\$ 105.000	\$ 137.500	\$ 33.200	\$ -	\$ -	\$ 50.000	\$ 102	\$ -	\$ 32.500	\$ 37.143	\$ 395.241
Gastos de Personal	\$ 28.906	\$ 31.966	\$ 31.966	\$ 52.393	\$ 21.905	\$ 19.520	\$ 26.899	\$ 24.579	\$ 24.906	\$ 24.906	\$ 24.906	\$ 312.852
Gastos Administrativos / Generales	\$ 6.367	\$ 16.617	\$ 13.326	\$ 13.793	\$ 4.479	\$ 9.888	\$ 10.757	\$ 7.407	\$ 5.456	\$ 5.344	\$ 5.469	\$ 98.903
Gastos Coordinaciones	\$ -	\$ -	\$ -	\$ 1.714	\$ -	\$ 2.856	\$ 1.450	\$ 220	\$ -	\$ 661	\$ 476	\$ 7.377
Gastos Financieros	\$ 178	\$ 715	\$ 334	\$ 407	\$ 314	\$ 210	\$ 368	\$ 144	\$ 147	\$ 240	\$ 201	\$ 3.258
Imprevistos	\$ -	\$ -	\$ -	\$ 1.499	\$ 2.042	\$ -	\$ 72	\$ -	\$ -	\$ -	\$ 3.627	\$ 7.240
TOTAL COSTOS + GASTOS	\$ 35.451	\$ 49.298	\$ 45.626	\$ 69.806	\$ 28.740	\$ 32.474	\$ 39.546	\$ 32.350	\$ 30.509	\$ 31.151	\$ 34.679	\$ 429.630
EXCEDENTES (DEFICIT) MES	\$ -	\$ 55.702	\$ 91.874	\$ 36.606	\$ 28.740	\$ 32.474	\$ 10.454	\$ 32.452	\$ 30.509	\$ 1.349	\$ 2.464	\$ 34.389
EXCEDENTES (DEFICIT) ACUMULADO	\$ -	\$ 55.702	\$ 147.576	\$ 184.182	\$ 212.922	\$ 245.396	\$ 255.850	\$ 288.302	\$ 328.811	\$ 330.160	\$ 332.624	\$ 367.013

INGRESOS - ACUMULADO	ENERO 2024	FEBRERO 2024	MARZO 2024	ABRIL 2024	MAYO 2024	JUNIO 2024	JULIO 2024	AGOSTO 2024	SEPTIEMBRE 2024	OCTUBRE 2024	NOVIEMBRE 2024
PPTO	\$ -	\$ -	\$ 260.000	\$ 357.500	\$ 422.500	\$ 422.500	\$ 422.500	\$ 422.500	\$ 422.500	\$ 422.500	\$ 520.000
REAL	\$ -	\$ 105.000	\$ 242.500	\$ 275.700	\$ 275.700	\$ 275.700	\$ 325.700	\$ 325.700	\$ 325.598	\$ 358.098	\$ 429.630
% CUMPLIMIENTO ACUMULADO	#DIV/0!	#DIV/0!	93,27%	77,12%	65,25%	65,25%	77,09%	77,06%	77,06%	84,76%	76,01%



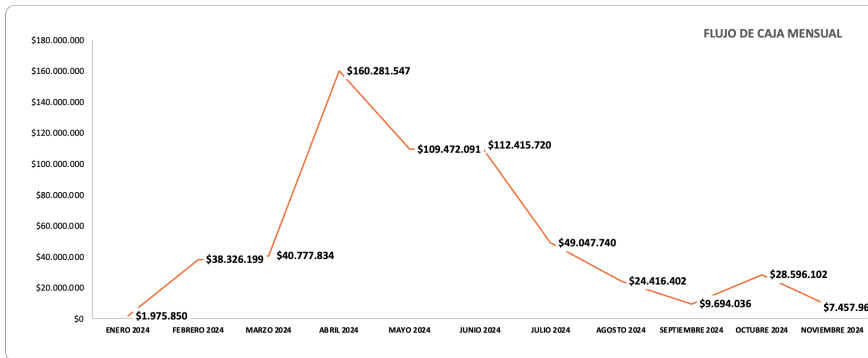
COSTOS Y GASTOS ACUMULADOS	ENERO 2024	FEBRERO 2024	MARZO 2024	ABRIL 2024	MAYO 2024	JUNIO 2024	JULIO 2024	AGOSTO 2024	SEPTIEMBRE 2024	OCTUBRE 2024	NOVIEMBRE 2024
PPTO	\$ 39.797	\$ 79.804	\$ 124.891	\$ 191.227	\$ 235.932	\$ 280.617	\$ 333.176	\$ 375.670	\$ 425.025	\$ 469.169	\$ 511.663
REAL	\$ 35.451	\$ 84.749	\$ 130.375	\$ 200.181	\$ 228.921	\$ 261.395	\$ 265.668	\$ 333.218	\$ 363.800	\$ 394.951	\$ 429.630
% CUMPLIMIENTO ACUMULADO	89,08%	106,20%	104,39%	104,68%	97,03%	93,15%	79,74%	88,70%	85,59%	84,18%	83,97%





Informe Financiero Noviembre 2024

FLUJO DE CAJA	ENERO 2024	FEBRERO 2024	MARZO 2024	ABRIL 2024	MAYO 2024	JUNIO 2024	JULIO 2024	AGOSTO 2024	SEPTIEMBRE 2024	OCTUBRE 2024	NOVIEMBRE 2024
	\$1.975.850	\$38.326.199	\$40.777.834	\$160.281.547	\$109.472.091	\$112.415.720	\$49.047.740	\$24.416.402	\$9.694.036	\$28.596.102	\$7.457.966



CARTERA A NOVIEMBRE 30 2024		Menor a 60 días	Menor a 90 días	Años anteriores		
				Año 2023	Año 2022	Año 2021
FUNDACIÓN CENTRO COLOMBIANO DE ESTUDIOS PROFESIONALES	\$22.858.281			\$22.858.281		
FUNDACION UNIVERSITARIA CATOLICA LUMEN GENTIUM	\$42.666.667			\$31.500.000	5.700.000	5.466.667
CENTRO MEDICO IMBANACO DE CALI S.A.	\$44.000.000	\$32.500.000		\$11.500.000		
CENTRO INTERNACIONAL DE AGRICULTURA TROPICAL-CIAT	\$2.116.800		\$2.116.800			
	111.641.748,00	32.500.000,00	2.116.800,00	65.858.281,00	5.700.000,00	5.466.667,00
		29,11%	1,90%	58,99%	5,11%	4,90%

NOTA: SE DEJA APARTE DE LA CARTERA CORRIENTE LOS CASOS QUE SE LLEVAN COMO PROCESOS LEGALES

UNIVERSIDAD DEL PACIFICO	\$ 82.000.000
--------------------------	---------------

